

Программный комплекс по автоматизации создания и трансляции рекламных объявлений в сети интернет на основе аудиторных интересов и контекстуального таргетинга

Gnezdo.ru

Документация содержащая
информацию, необходимую для
установки экземпляра
программного обеспечения,
предоставленного для проведения
экспертной проверки

Москва
2023



Контактная информация

ООО «Гнездо.ру»

Телефон: +7 (495) 785-95-74

Сайт: <https://gnezdo.ru/>

Адрес места нахождения: 117420, г. Москва, ул. Профсоюзная, д.57, эт. 8, пом. I, комн. 29-31

Этот документ является составной частью технической документации Gnezdo.ru.

© 2013—2022 ООО «Гнездо.ру». Все права защищены.

Содержание:

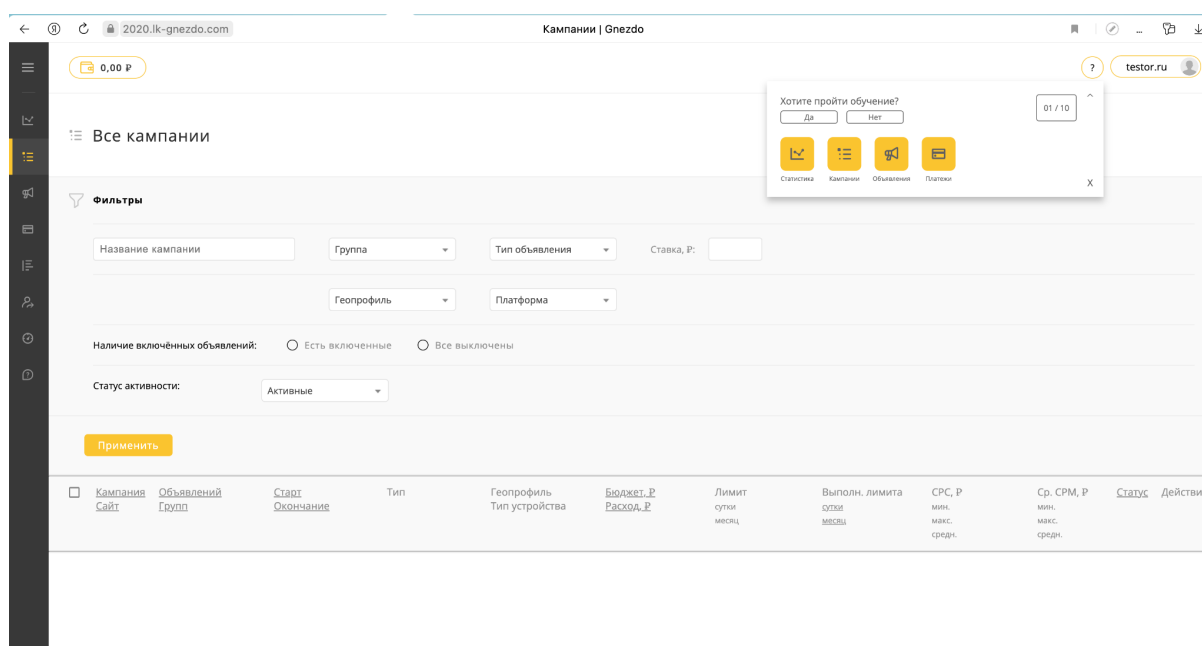
Шаги для установки экземпляра программного обеспечения, предоставленного для проведения экспертной проверки.....	4
Пройти регистрацию на сайте gnezdo.ru.....	4
Получить доступ к аккаунту из письма отправленного на почту.....	4
Войти в личный кабинет и пройти обучение.....	5
Создать рекламную кампанию.....	5
Создать рекламную группу выбранного типа и настроить таргетинги.....	5
Создать объявление.....	6
Пополнение баланса для начала трансляции рекламы.....	7
Отслеживание статистики рекламной кампании.....	8
Демонстрация кода ПО.....	8

Gnezdo.ru - система автоматического создания рекламных объявлений, распределения и показа объявлений на веб-сайтах на основе контекста страницы и интересов пользователей.

ПО Gnezdo.ru используется для настройки, запуска и контроля рекламных кампаний.

Шаги необходимые для эксплуатации экземпляра программного обеспечения, предоставленного для проведения экспертной проверки:

1. Зайти на страницу <https://gnezdo.ru/o-produkte/>
2. В верхнем меню нажать на ссылку “Вход”
3. Ввести данные авторизации:
login:reest-test
pass:23f23f3
4. Пройти обучение



5. Создать рекламную кампанию

← 2020.lk-gnezdo.com Кампании | Gnezdo

Кампании > Создание кампании

Название кампании*

Статус* Включена Выключена Удалена в корзину

Домен*

Бюджет

Favicon Загрузить с компьютера Файл не выбран

- Допустимы изображения в формате JPG, PNG;
- Размер изображения строго 16x16 пикселей;

Начало и окончание Начало:

Прочее

id трекера

6. Создать рекламную группу выбранного типа и настроить таргетинги

← 2020.lk-gnezdo.com Группа объявлений: создание новой | Gnezdo

0,00 P testor.ru

Кампании > Добавить группу объявлений в «Тестовая»

Тип объявлений:*

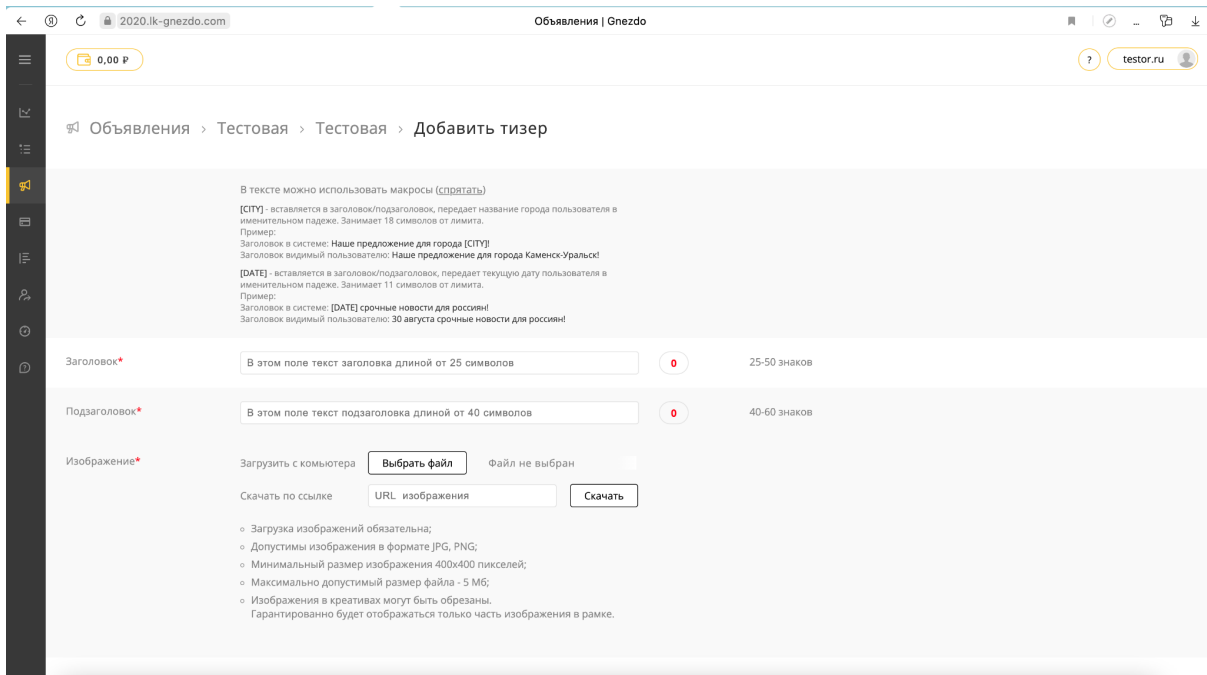
Тизер
 Формат объявления, подходящий как для привлечения трафика на редакционные материалы, поддержки медийных компаний, так и для продаж продуктов, подходящих широкой аудитории. Подходит для новостных и товарных типов объявлений арбитражных связок.
 Оплата по CPC от 1р.

Товар
 Формат, позволяющий сфокусироваться на аудитории с определёнными интересами и материалах с подходящим контекстом, есть возможность указать стоимость товара и его скидку. Подойдёт как e-commerce клиентам, так и офлайн бизнесам.
 Оплата по CPC от 3р.

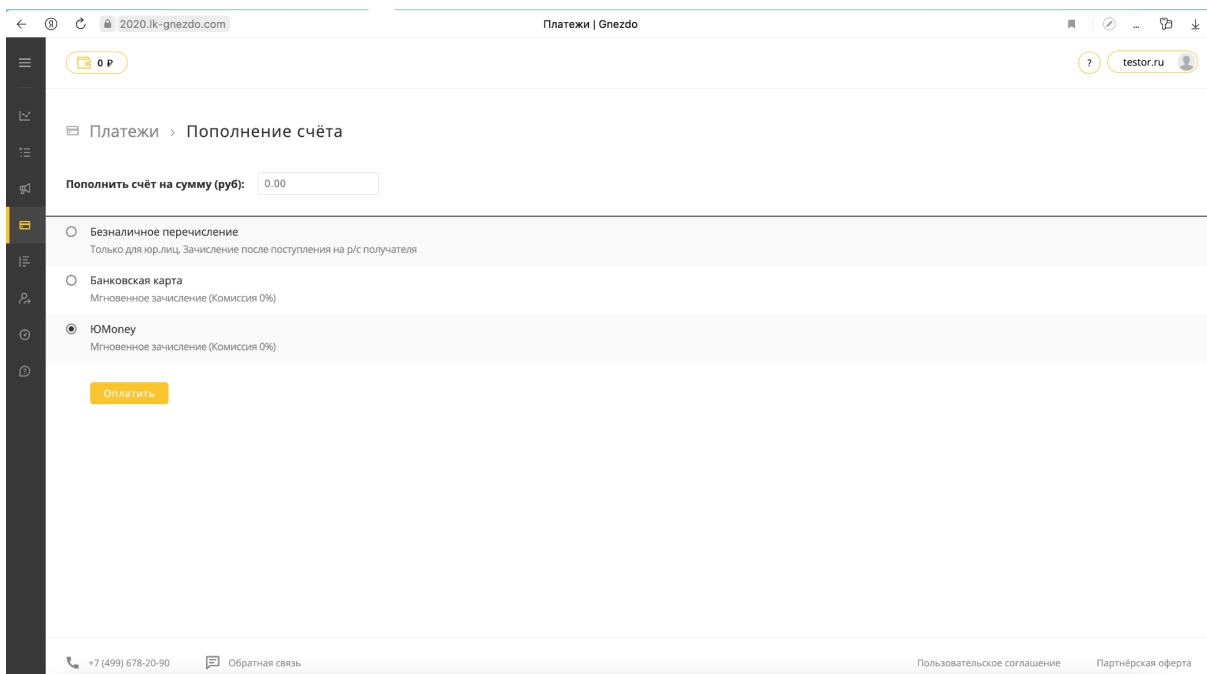
Ретаргетинг
 Это технология для работы с пользователями, которые уже интересовались товарами или услугами, которые вы рекламируете: посетили страницу на сайте или приложение, заходили в магазин или уже приобрели вашу продукцию.

+7 (499) 678-20-90 Обратная связь Пользовательское соглашение Партнёрская оферта

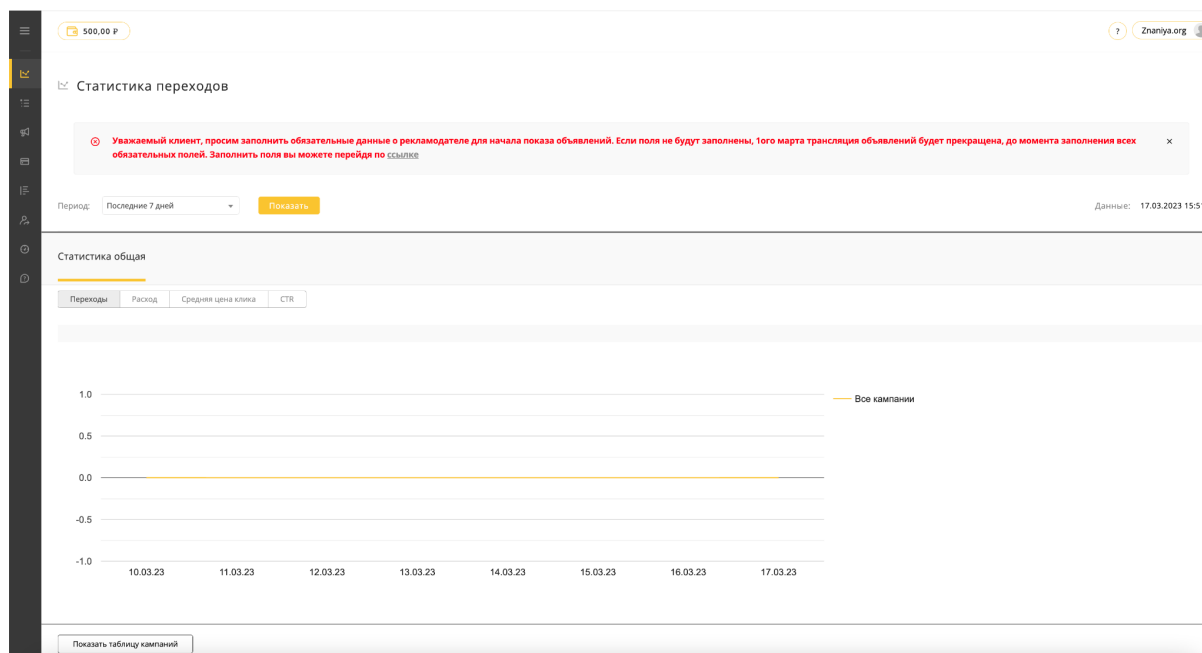
7. Создать объявление



8. Пополнить баланс для начала трансляции рекламы или воспользоваться стартовым бонусом (500р) зачисленным на баланс в системе



9. Отслеживать динамику рекламной кампании в разделе “Статистика”



10. Демонстрация кода ПО

Для демонстрации кода ПО готовы провести видеоконференцию. По вопросам организации конференции, просим обращаться на почту руководителя проекта Барсукова Антона a.b@nox.ru